

ART**bud**

Gołębiewko 32B : tel/fax: 058 691 27 43
83-209 Godziszewo : tel. kom. 515 168 294
e-mail: biuro@artbud.civ.pl
ul. Chwarznieńska 91 : tel/fax: 058 621 47 85
81-602 Gdynia : tel. kom. 505 059 324
e-mail: sylwia@stalmetal.pl

ZAPRASZAMY PONOWNIE!

KATALOG WYROBY BETONOWE




DYSTRYBUTOR

Spis treści:


1.	Wzory faktury (wytłoczeń) płyt pełnych „CEGŁA”..... Konfiguracje z płytami ażurowymi.	str. 3
2.	Wzory faktury (wytłoczeń) płyt pełnych „KAMIEŃ”..... Konfiguracje z płytami ażurowymi.	str. 14
3.	Wzory faktury (wytłoczeń) płyt „METROWYCH”.....	str. 18
4.	Wzory faktury (wytłoczeń) płyt pełnych „DREWNO”..... Konfiguracje z płytami ażurowymi.	str. 20
5.	Podmurówki:..... • gładkie, z fakturami • kolory farb do betonu	str.24
6.	Słupy:..... • słupy betonowe - gładkie, o fakturze cegły, kamienia, drewna • słupy sadownicze, do spalerów, siatki • słupy do padoków pod napięciem	str.25
7.	Ogrodzenia na szerokich słupach:..... • mieszanka beton i metaloplastyka • ogrodzenia z wypełnieniem sztachetowym, palisadowym • betonowe słupki z pergolą	str. 26
8.	Inne zastosowania betonu:..... • wiaty, garaże, pergole, śmietniki, kompostowniki • drogi z jomb • mury oporowe, okładanie skarp • parkingi	str. 28
9.	Instrukcja montażu, warunki gwarancji	str. 31

faktura cegły



A

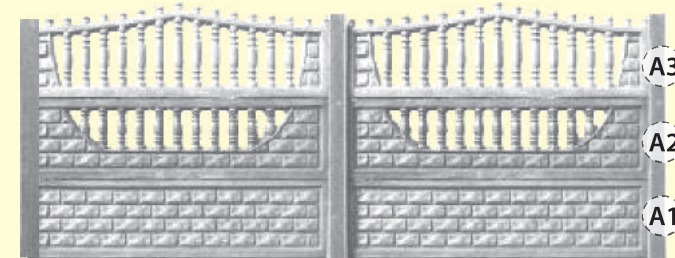

B




C

D

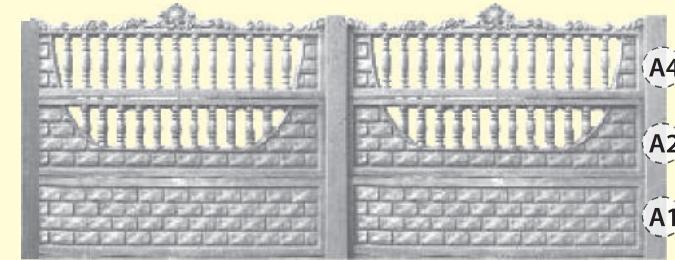




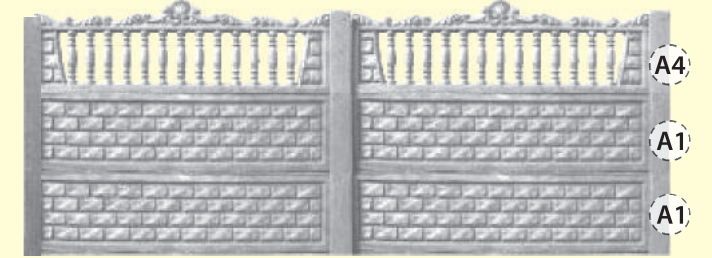
A.123





A.113




A.124



A.114




A.112




A.112




A.122





A.115




A.125

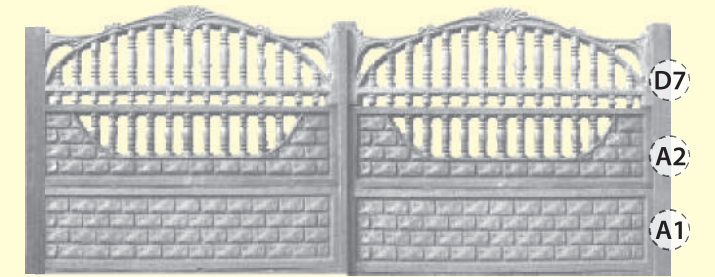


A.116







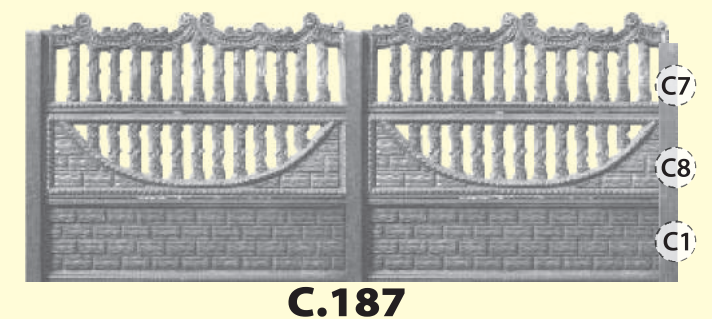


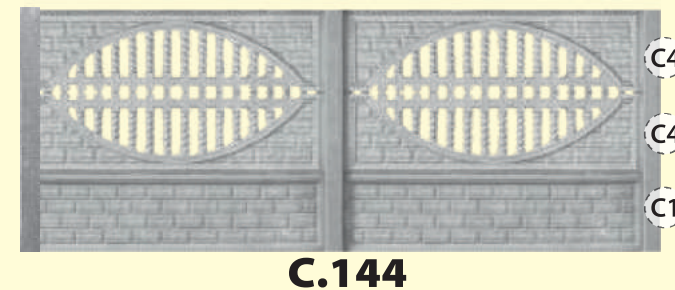

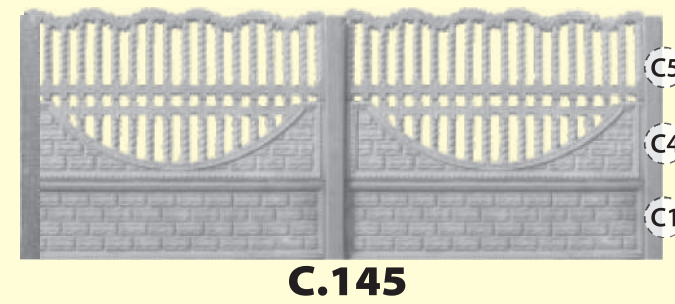
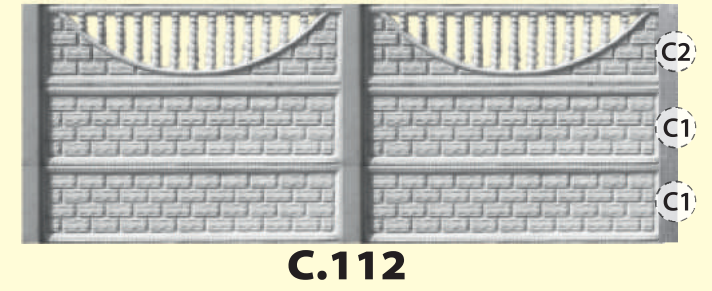
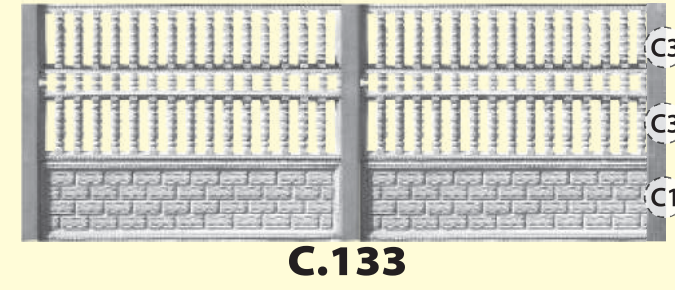
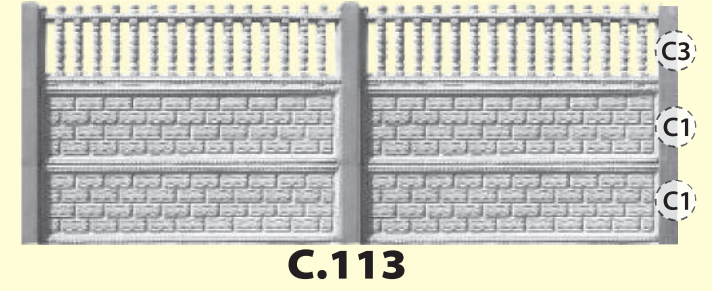
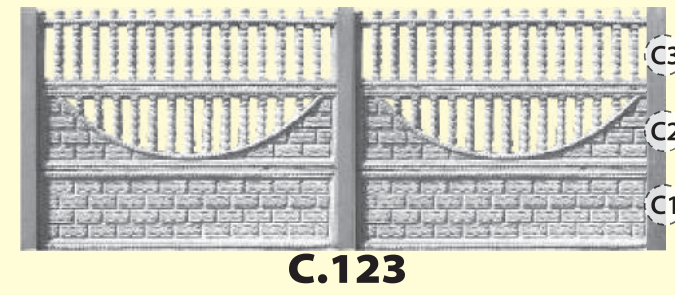






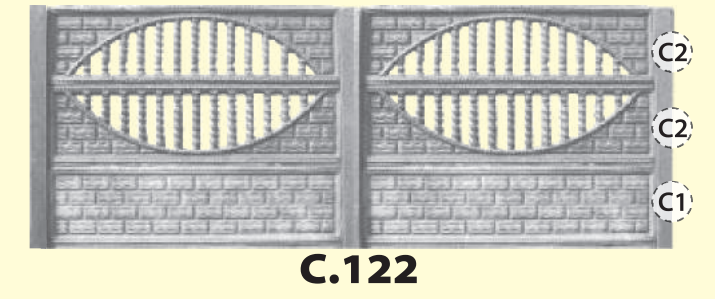
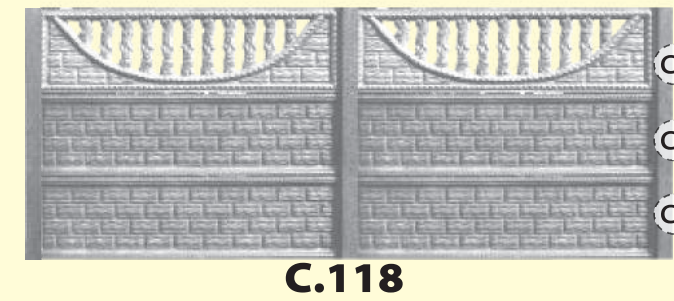
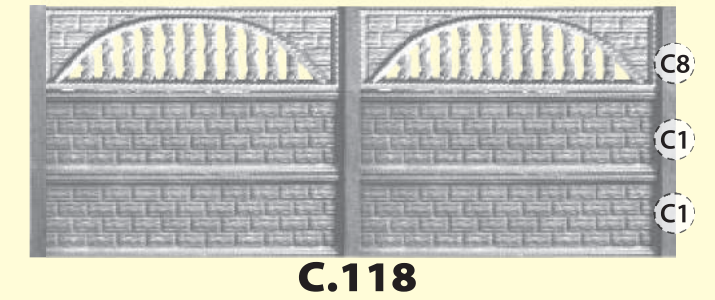
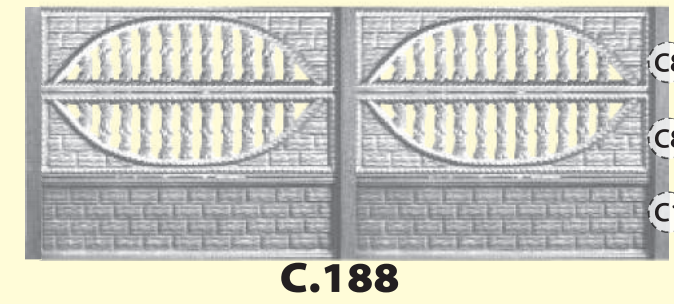
A.126




A.1 A.2 D.7












D.244




D.255




D.266




D.277




D.388




D2 D7 A4



D2 D7 A5




B1 D9 D9




B1 D9 D4



B1 D10 D10



faktura kamienia



E



F



G



H




I



J



K






F4
F1
F1



E5
E1
E1
E1




E5
E4
E1




E2
E1
E1

E.112



E3
E1
E1

E.113



E2
E2
E1

E.122




F2
F1
F1

F.112




F3
F1
F1

F.113




F3
F3
F1

F.133




F4
F1
F1

F.114



E5
E4
E1

E.145



G2
G1
G1

G.112



G3
G1
G1


G.113




K2
K1
K1

K.112







A.1 L.1




A.1 L.2



A.1 L.3




A.1 L.4




faktura drewna



M



N



O




P




Q




R




S








O.112



C.1 S.1 S.1



O.113



podmurówki

PG.1
plyta gładka

PO.1
plyta cegła I

PO.2
plyta cegła II

PO.3
plyta licówka

PO.4
plyta licówka z daszkiem


PO.5
plyta kamień z daszkiem

PO.6
plyta kamień łupany

farby do betonu

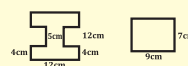
BIAŁY	POPIELATY
ANTRACYT	CZARNY
ŻÓŁTY	CEGLASTY
KLINKIER JASNY	KLINKIER CIEMNY
CZERWONY	WIŚNIOWY 130
WIŚNIA CIEMNA	BRAŹ JASNY 610
ZIELONY KHAKI	ZIELONY GN
NIEBIESKI	BRAŹ CIEMNY 686
MIEDZIANY	ZŁOTY
SREBRNY	

słupy



słupki do padoków

ozdobny końcowy lewy	ozdobny końcowy lewy	ozdobny końcowy lewy	ozdobny końcowy lewy	ozdobny końcowy lewy
ozdobny końcowy prawy	ozdobny końcowy prawy	ozdobny końcowy prawy	ozdobny końcowy prawy	ozdobny końcowy prawy
ozdobny narożny lewy	ozdobny narożny lewy	ozdobny narożny lewy	ozdobny narożny lewy	ozdobny narożny lewy
ozdobny narożny prawy	ozdobny narożny prawy	ozdobny narożny prawy	ozdobny narożny prawy	ozdobny narożny prawy
ozdobny przelotowy	ozdobny przelotowy	ozdobny przelotowy	ozdobny przelotowy	ozdobny przelotowy



słup gładki wąski	słup do siatki	słup do siatki gięty	słup do padoków pod napięciem	słup gładki podwójny	słup ozdobny faktura drewna	słup ozdobny szeroki 1	słup ozdobny szeroki 2	słup ozdobny wąski 1	słup ozdobny wąski 2	słup ozdobny wąski 3

beton i metaloplastyka




beton i drewniane sztachety




inne zastosowania

wiaty, garaże




pergole i galanteria ogrodowa



śmietniki

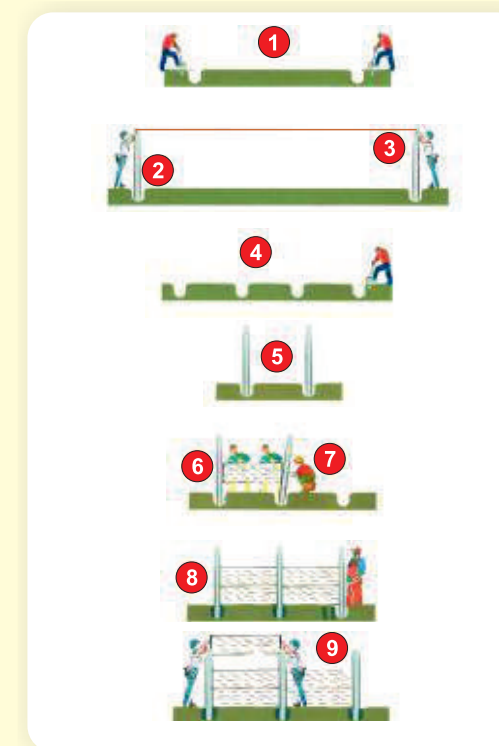


płyty JOMBY



INSTRUKCJA MONTAŻU OGRODZENIA BETONOWEGO

1. Wykopać dołki.
2. Ustawić słupki - pierwszy i ostatni do wypoziomowania.
3. Rozciągnąć sznurek między słupkami.
4. Wykopać następne dołki w odstępach 205 cm.
5. Ustawić słupek w dołku i ustawić go w pionie i odstępnie długości płyty - 200 cm.
6. Odchylić ustawiony słupek i włożyć pierwsze dwie płyty.
7. Zamknąć płyty wcześniej odchylonym słupkiem.
8. Zagruzować słupki i zalać rzadkim betonem.
9. Wsunąć ostatnie płyty.



WARUNKI GWARANCJI

1. Gwarancja producenta udzielona jest na okres 12 miesięcy i obejmuje wszystkie elementy ogrodzeń (słupki, płyty pełne, ażurowe, podmurówki, bloczki betonowe).

Producent udziela gwarancji na materiał dostarczony i rozładowany u klienta. Wszelkiego rodzaju roszczenia co do jakości i ewentualnych wad materiału klient zobowiązany jest zgłosić podczas rozładunku materiału. Producent nie bierze odpowiedzialności za mechaniczne uszkodzenia materiału, złożonego już u klienta. Sposób transportu i użytkowania materiału jest podany w instrukcji montażu. Towar odebrany bez zastrzeżeń uważa się za wolny od wad widocznych. W przypadku zgłoszonej i uzasadnionej reklamacji wadliwy materiał zostanie wymieniony na wolny od wad w terminie i na zasadach ustalonych przez strony. W przypadku gdy klient wiedział o wadzie w chwili odbioru materiału lub gdy wada nie obniża wartości użytkowej materiału producent ma prawo odmówić zobowiązań gwarancyjnych.

2. Ze względu na wymagane środki i zabezpieczenia materiału transportowanego producent nie bierze odpowiedzialności za materiał zabierany przez klienta własnym transportem.

3. Jeżeli klient nie zamawia grupy montażowej do montażu ogrodzenia zobowiązany jest do zabezpieczenia rozładowanego materiału.

4. Produkowane elementy spełniają wymagania polskiej normy PN-EN 12839: prefabrykaty betonowe, elementy ogrodzeń. Norma europejska EN 12839: 2001 ma status polskiej normy.

5. Elementy ogrodzeń sprzedawane są w kolorze szarym (kolor betonu). W celu przedłużenia żywności materiału można konserwować ogrodzenia odpowiednimi farbami, daje to możliwość uzyskania koloru w zależności od upodobań klienta.

6. Ze względów technologicznych związanych z produkcją producent dopuszcza powstawanie mikro pęknięć na powierzchni materiału, które nie mają wpływu na własności użytkowe ogrodzenia.

7. Reklamacje nie są objęte:

- różnice w odcieniach płyty i słupków
- związane z technologią produkcyjną wypłytki występujące na krawędziach materiału
- pory na powierzchni materiału
- woskowane mikropęknięcia
- naloty, wykwyty, plamy (powstałe w wyniku procesu produkcyjnego i procesu parowania)
- nieznaczne uszkodzenia mechaniczne (otarcia, rysy, odpryski)